

TRUSTED BROKERS

Encuentre un corredor de confianza



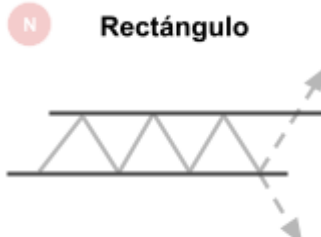
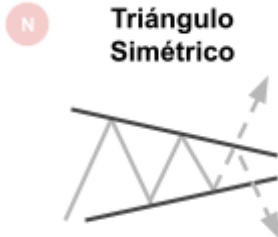
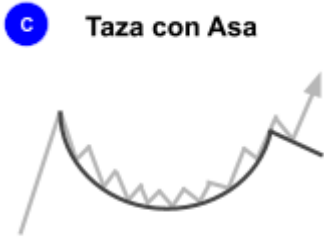
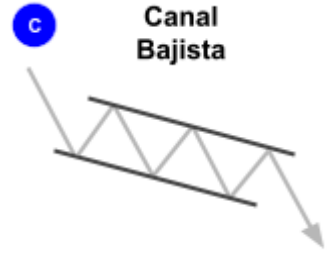
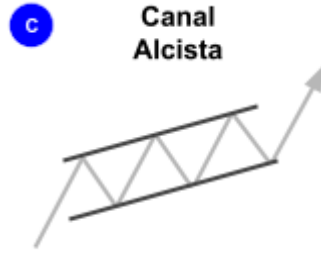
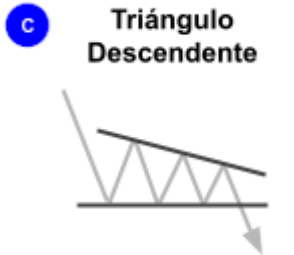
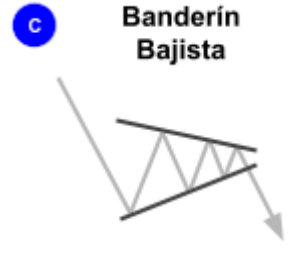
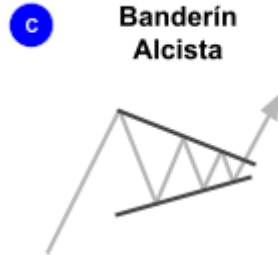
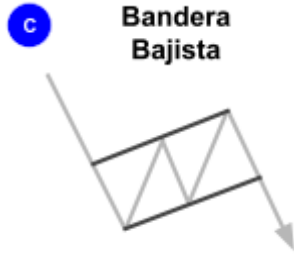
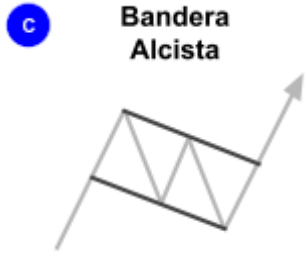
20 PATRONES DE TRADING ESENCIALES

Aprenda a analizar los gráficos en la bolsa, en el mercado de divisas o en las criptomonedas con 20 figuras chartistas esenciales.

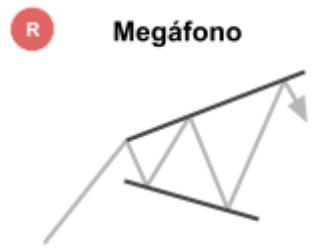
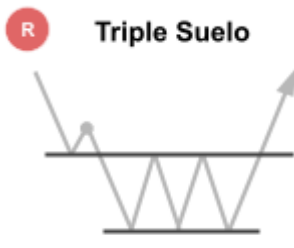
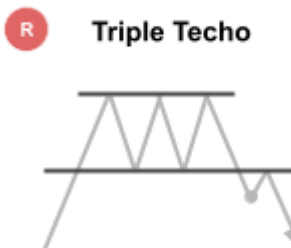
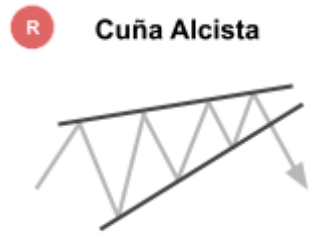
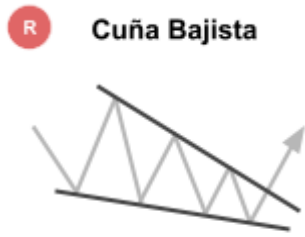
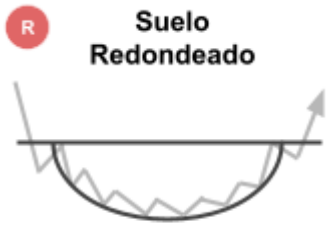
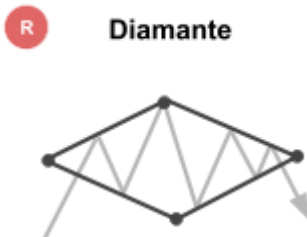

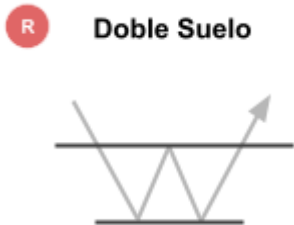
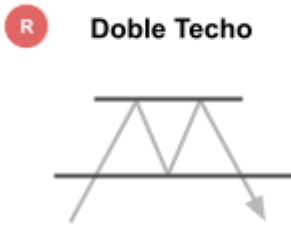


Figuras Chartistas

Por [TrustedBrokers.com](https://www.TrustedBrokers.com)



C Patrón de continuación: marca una pausa temporal en una tendencia ininterrumpida.
R Patrón de Reversión: presagia un cambio de tendencia.
N Patrón Neutro: es posible un movimiento ascendente y descendente.



Gráficos Interactivos

Gráficos alojados en [TradingView, Inc.](https://tradingview.com)

Patrones de Continuación	Instrumento	Frecuencia	Mercado	
Bandera Alcista	Bitcoin	Diariamente	Cripto	Ver Gráfico ▶
Bandera Bajista	EURUSD	Diariamente	Forex	Ver Gráfico ▶
Banderín Alcista	Shiba Inu	Diariamente	Cripto	Ver Gráfico ▶
Banderín Bajista	Starbucks	Diariamente	Bolsa	Ver Gráfico ▶
Triángulo Ascendente	USDTRY	Diariamente	Forex	Ver Gráfico ▶
Triángulo Descendente	ARK	Diariamente	Bolsa	Ver Gráfico ▶
Canal Alcista	XLE (Energy ETF)	Semanalmente	Bolsa	Ver Gráfico ▶
Canal Bajista	Peloton	Diariamente	Bolsa	Ver Gráfico ▶
Canal Horizontal	Hilton	Semanalmente	Bolsa	Ver Gráfico ▶
Taza con Asa	Apple	Diariamente	Bolsa	Ver Gráfico ▶

Patrones Neutros				
Triángulo Simétrico	FTT	Diariamente	Cripto	Ver Gráfico ▶
Rectángulo	BRLUSD	Semanalmente	Forex	Ver Gráfico ▶

Patrones de Reversión				
Doble Techo	Zoom	Diariamente	Bolsa	Ver Gráfico ▶
Doble Suelo	Ethereum	Diariamente	Cripto	Ver Gráfico ▶
Hombro Cabeza Hombro	Shopify	Diariamente	Bolsa	Ver Gráfico ▶
Hombro Cabeza Hombro Inverso	Luna	Diariamente	Cripto	Ver Gráfico ▶
Diamante	EURCAD	Diariamente	Forex	Ver Gráfico ▶
Cuña Bajista (Descendente)	Freeport McMoran	Semanalmente	Bolsa	Ver Gráfico ▶
Cuña Alcista (Ascendente)	GBPJPY	Diariamente	Forex	Ver Gráfico ▶
Suelo Redondeado	Oro	Diariamente	Metales	Ver Gráfico ▶
Triple Techo	Invesco Solar ETF	Diariamente	Bolsa	Ver Gráfico ▶
Triple Suelo	Meta Platforms	Diariamente	Bolsa	Ver Gráfico ▶
“Bump and Run”	Moderna	Semanalmente	Bolsa	Ver Gráfico ▶
Megáfono	GameStop	Diariamente	Bolsa	Ver Gráfico ▶

Software Gratuito de Análisis Técnico

Debido a que el software de análisis técnico puede marcar la diferencia, nos hemos asociado con varios corredores que le brindan software de última generación de forma gratuita.

Trading Central

Trading Central ofrece análisis técnicos a través de gráficos en tiempo real en MetaTrader. Puede trazar niveles de soporte y resistencia, reconocer ciertas figuras chartistas y detectar cientos de oportunidades de trading.

FxPro ([FxPro.com](https://www.fxpro.com)) es compatible con MetaTrader 4, 5 y cTrader. Permite todos los estilos de trading, incluyendo el scalping y los bots de trading. Obtenga análisis técnicos gratuitos en forma de señales de Trading Central, indicadores y comentarios de mercado al abrir una cuenta.

AvaTrade ([AvaTrade.com](https://www.avatrade.com)) se ha asociado con Trading Central para integrar sus señales directamente en su plataforma MetaTrader 4 y 5. Sólo tiene que abrir y financiar una cuenta de dinero real para acceder a este software de forma gratuita. AvaTrade soporta también todos los estilos de trading, incluyendo el scalping y el trading automatizado.

Autochartist

Autochartist es otro screener de análisis técnico para acciones y Forex. Explora los mercados las 24 horas del día en busca de patrones y le notifica cuando detecta oportunidades de trading.

FP Markets ([FPMarkets.com](https://www.fpmarkets.com)), un bróker multiprime con sede en Australia, pone a su disposición este software de forma gratuita. Abra una cuenta de dinero real para recibir, si lo desea, hasta 3 alertas Autochartist al día. Su cuenta Metatrader 4/5 en spreads brutos, con apalancamiento de hasta 500x, acepta todos los estilos de trading.

TradingView

Hemos utilizado TradingView para crear los gráficos interactivos de este PDF. Nos encanta su facilidad de uso y su rica plataforma que cubre todas las bolsas, Forex, criptodivisas y materias primas.

Al inscribirse con [este enlace](#), obtendrá una bonificación de 30 dólares en cada suscripción anual, y una bonificación de 10 dólares en cada suscripción mensual. Esta bonificación se le entregará después de su primera compra, como descuento en su próxima suscripción.

Por último, tenga en cuenta que todas las ofertas presentadas aquí eran válidas en el momento de su publicación y pueden ser retiradas en cualquier momento. Consulte las páginas web de estos corredores para obtener más información.

Este PDF es gratuito y se puede compartir libremente

Copyright © 2022 by Hades Capital Limited. All rights reserved. This publication may be reproduced or distributed in any form or by any means, or stored in a database or retrieval system, without the prior written permission of the publisher.

This publication is designed to provide accurate and authoritative information in regard to the subject matter covered. It is sold with the understanding that neither the author nor the publisher is engaged in rendering advisory, legal, investing or other professional services. If advice is sought, the services of a competent professional person should be sought.

This publication includes charts created through TradingView. TradingView Inc. is not affiliated with Hades Capital Limited and does not endorse the contents of this publication.