

TRUSTED BROKERS

Trouvez un broker de confiance



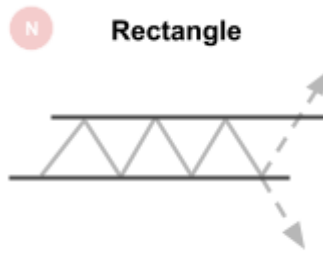
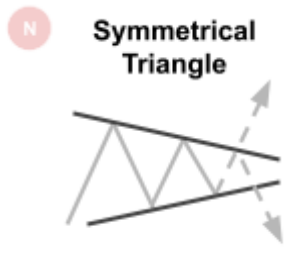
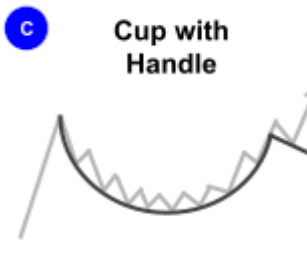
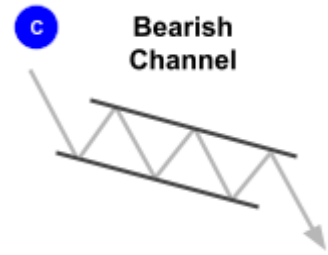
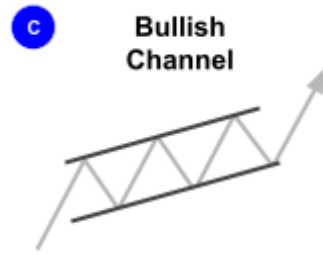
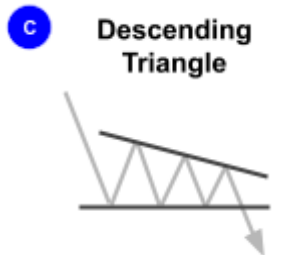
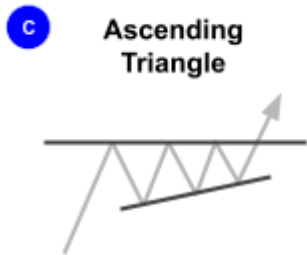
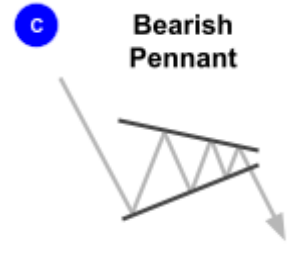
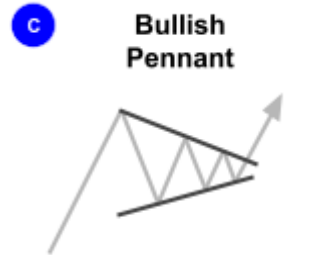
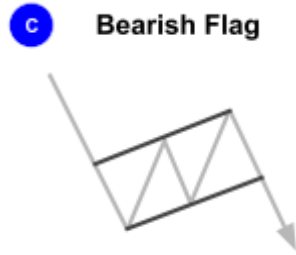
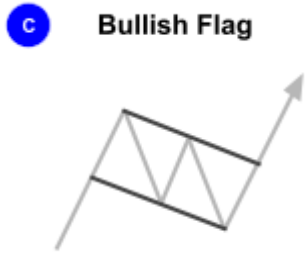
20 FIGURES CHARTISTES ESSENTIELLES

Apprenez les bases de l'analyse graphique en bourse, Forex ou crypto avec 20 figures chartistes essentielles.

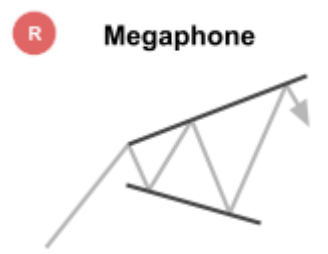
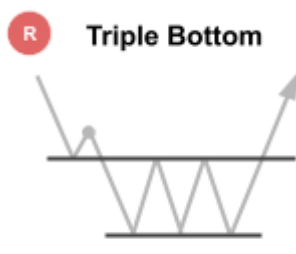
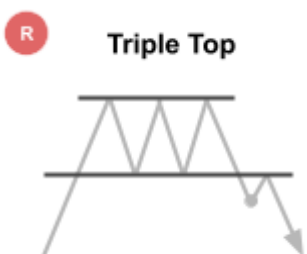
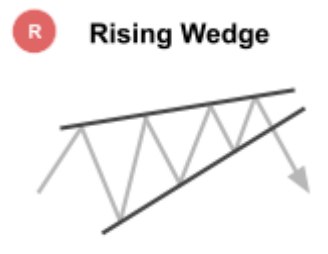
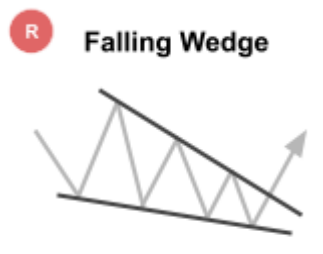
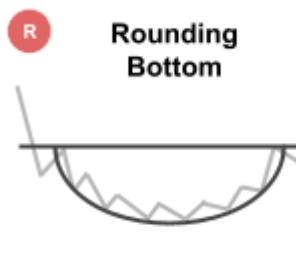
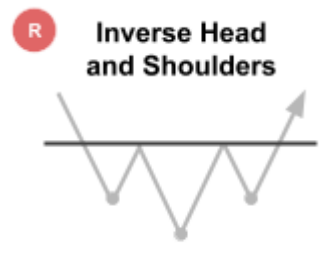
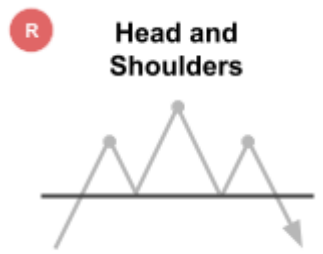
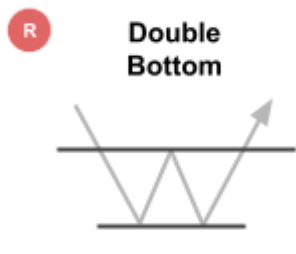


Figures Chartistes

Par [TrustedBrokers.com](https://www.trustedbrokers.com)



C Figure de continuation: marque une pause temporaire dans une tendance néanmoins intacte.
R Figure de retournement: présage un retournement de tendance.
N Figure neutre: un mouvement à la hausse comme à la baisse est possible.



Graphiques Interactifs

Graphiques boursiers par [TradingView, Inc.](#)

Figures de Continuation	Instrument	Fréquence	Marché	
Flag (Bullish)	Bitcoin	Journalière	Crypto	Graphique ►
Flag (Bearish)	EURUSD	Journalière	Forex	Graphique ►
Pennant (Bullish)	Shiba Inu	Journalière	Crypto	Graphique ►
Pennant (Bearish)	Starbucks	Journalière	Bourse	Graphique ►
Ascending Triangle	USDTRY	Journalière	Forex	Graphique ►
Descending Triangle	ARK	Journalière	Bourse	Graphique ►
Channel (Bullish)	XLE (Energy ETF)	Hebdomadaire	Bourse	Graphique ►
Channel (Bearish)	Peloton	Journalière	Bourse	Graphique ►
Channel (Horizontal)	Hilton	Hebdomadaire	Bourse	Graphique ►
Cup with Handle	Apple	Journalière	Bourse	Graphique ►

Figures Neutres				
Symmetrical Triangle	FTT	Journalière	Crypto	Graphique ►
Rectangle	BRLUSD	Hebdomadaire	Forex	Graphique ►

Figures de Retournement				
Double Top	Zoom	Journalière	Bourse	Graphique ►
Double Bottom	Ethereum	Journalière	Crypto	Graphique ►
Head and Shoulders	Shopify	Journalière	Bourse	Graphique ►
Inverse Head and Shoulders	Luna	Journalière	Crypto	Graphique ►
Diamond Top	EURCAD	Journalière	Forex	Graphique ►
Falling Wedge	Freeport McMoran	Hebdomadaire	Bourse	Graphique ►
Rising Wedge	GBPJPY	Journalière	Forex	Graphique ►
Rounding Bottom	Gold	Journalière	Métaux	Graphique ►
Triple Top	Invesco Solar ETF	Journalière	Bourse	Graphique ►
Triple Bottom	Meta Platforms	Journalière	Bourse	Graphique ►
Bump and Run	Moderna	Hebdomadaire	Bourse	Graphique ►
Megaphone	GameStop	Journalière	Bourse	Graphique ►

Logiciels Gratuits d'Analyse Technique

Parce qu'un logiciel d'analyse technique peut faire toute la différence, nous nous sommes associés avec plusieurs courtiers qui mettent gratuitement à votre disposition des logiciels de pointe.

Trading Central

Trading Central est un logiciel d'analyse technique en temps réel intégré à MetaTrader. Il peut tracer des lignes de soutien, de résistance et reconnaître certaines figures chartistes et identifier des centaines d'opportunités de trading par jour.

FxPro ([FxPro.com](https://www.fxpro.com)) accepte tous les styles de trading, y compris le scalping et les robots de trading. Obtenez gratuitement les signaux de Trading Central, des bulletins d'information et des commentaires de marché exclusifs lorsque vous ouvrez un compte MetaTrader 4 ou 5.

AvaTrade ([AvaTrade.com](https://www.avatrade.com)) s'est associé à Trading Central pour intégrer ses signaux directement dans sa plateforme MetaTrader 4 et 5. Il vous suffit d'ouvrir et d'abonder un compte en argent réel pour accéder gratuitement à ce logiciel. AvaTrade accepte également tous les styles de trading, y compris le scalping et le trading automatisé.

Autochartist

Autochartist est un autre screener d'analyse technique pour les actions et le Forex. Il scrute les marchés 24 heures sur 24 pour découvrir des figures chartistes, et vous informe quand il décèle des opportunités de trading.

FP Markets ([FPMarkets.com](https://www.fpmarkets.com)), un courtier multi-primé fondé en Australie, met ce logiciel gratuitement à votre disposition. Son compte Metatrader 4/5 en spreads bruts, avec un effet de levier jusqu'à 500x, accepte tous les styles de trading.

TradingView

Nous avons utilisé TradingView pour créer les graphiques interactifs dans ce PDF. Nous aimons sa facilité d'utilisation et la richesse de sa plateforme qui couvre toutes les places boursières, le Forex, les crypto-monnaies et les matières premières.

En vous inscrivant avec [ce lien](#), vous obtiendrez un bonus de 30 \$ sur chaque abonnement annuel, et un bonus de 10 \$ sur chaque abonnement mensuel. Ce bonus vous sera octroyé après votre premier achat, sous forme de remise sur votre prochain abonnement.

Enfin, veuillez noter que toutes les offres présentées ici étaient valables au moment de la publication, et peuvent être retirées à tout moment. Pensez à consulter les sites Internet de ces brokers pour en savoir plus.

Ce PDF est gratuit et en libre partage

Copyright © 2022 by Hades Capital Limited. All rights reserved. This publication may be reproduced or distributed in any form or by any means, or stored in a database or retrieval system, without the prior written permission of the publisher.

This publication is designed to provide accurate and authoritative information in regard to the subject matter covered. It is sold with the understanding that neither the author nor the publisher is engaged in rendering advisory, legal, investing or other professional services. If advice is sought, the services of a competent professional person should be sought.

This publication includes charts created through TradingView. TradingView Inc. is not affiliated with Hades Capital Limited and does not endorse the contents of this publication.